

SIGNALS



SIGNALS VIEW
TRADE EXPERTS



كورس تعليم التداول

للمبتدئين

From A to Z

Eng. Eslam Salman

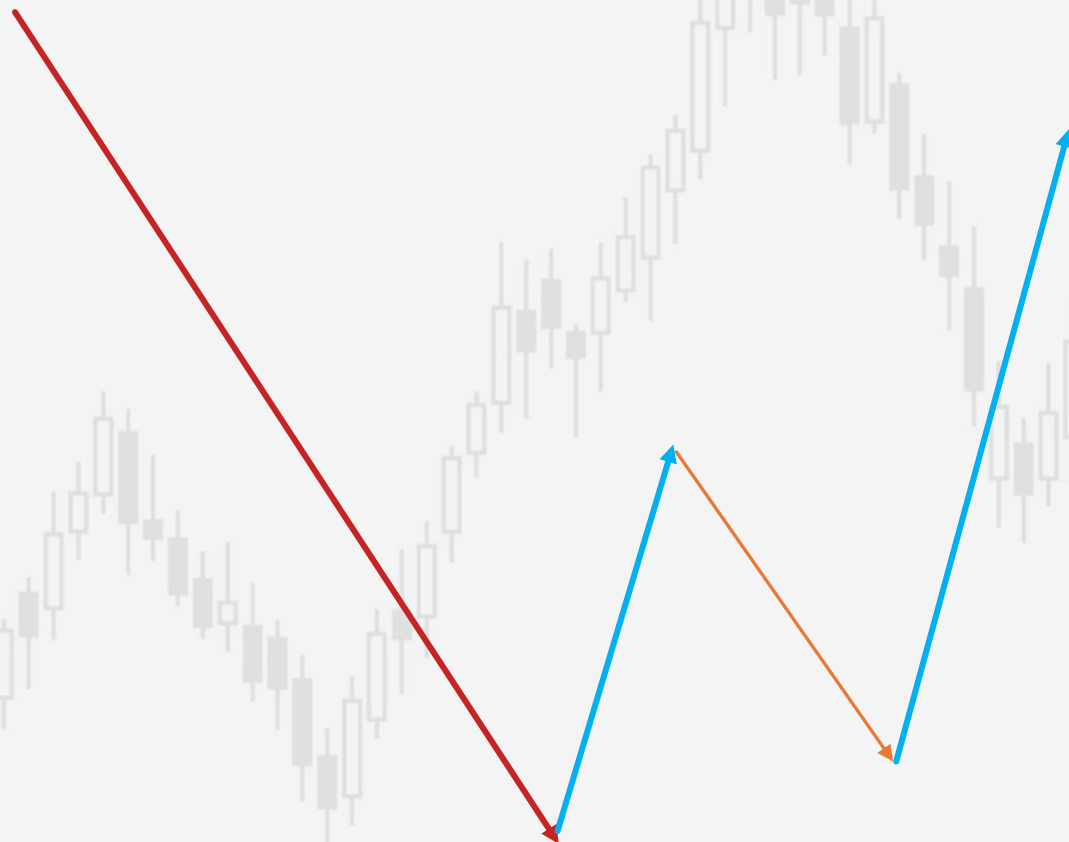
مثلث هابط	مثلث صاعد	مثلث متماثل يتسع	مثلث متماثل يضيق
وتد هابط يتسع	وتد صاعد يتسع	وتد هابط يضيق	وتد صاعد يضيق
نماذج متداخلة	العلم	المثلث الصغير	المستطيل الكبير
الزيجزاج من اليوت	الفلاتة من اليوت	نموذج حرف W	نموذج حرف M



ترند هابط



حرف W



ترند هابط




حرف W

3



ترند هابط

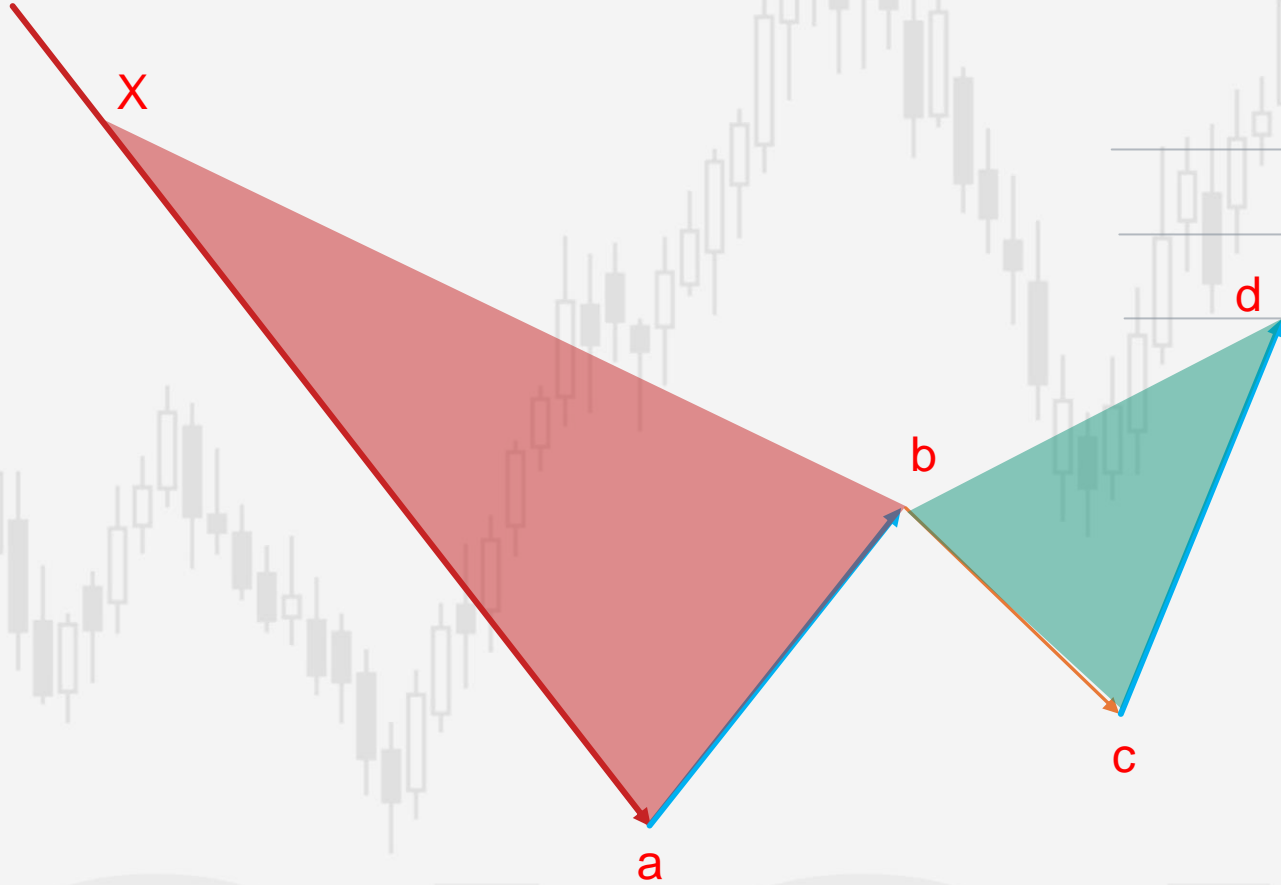


حرف W

61.8

50

38.2



غالبا تنهي النقطة D
عند مستويات التصحيح

38.2

50

61.8

من الموجة الأصلية xa

ترند هابط

خط الاتجاه العلوي الهابط،
يربط قمم منخفضة
يعمل ك (مقاومة)

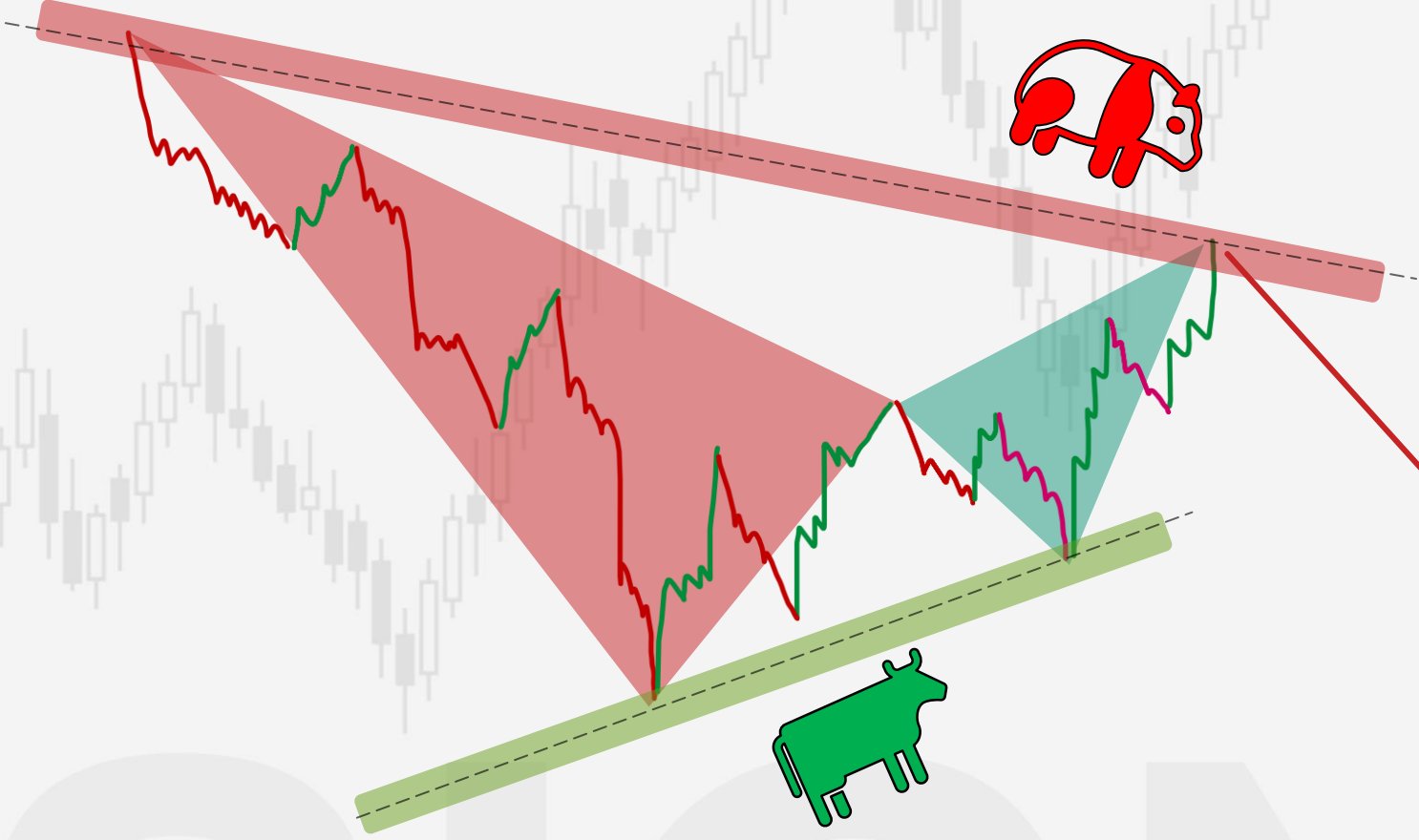
منطقة الانعكاس
المحتملة

خط الاتجاه السفلي الصاعد،
يربط قيعان مرتفعة
يعمل ك (دعم)

ترند هابط

حرف W

النماذج الاستمرارية



جني أرباح من الدبة واضح

حجم التداول ينخفض في البداية

حجم التداول يزداد في النهاية

الدبة تعاود السيطرة، وتنسحب الثيران

ترند هابط



SIGNALSVIEW
TRADE EXPERTS

7

حرف W

النماذج الاستمرارية



الأسعار تصنع قيعان متقاربة
ممکن مرتفعة
ممکن متساوية
ممکن منخفضة

المؤشرات ترتفع = دليل ضعف
الزخم البيعي

بعد التصحيح, تنخفض المؤشرات

حرف W

النماذج الاستمرارية



ترند هابط



9

حرف W

النماذج الاستثمارية



حرف W

النماذج الاستمرارية



SIGNALS



SIGNALS VIEW
TRADE EXPERTS



كورس تعليم التداول

للمبتدئين

From A to Z

Eslam Salman